



**Министерство
образования, науки и
молодежной политики
Нижегородской области**

ул. Ильинская, д. 18, г. Нижний Новгород, 603950
тел. 433-24-51, факс 434-11-90
e-mail: official@obr.kreml.nnov.ru
02.10.2020 № Сл-316-526352/20

**Руководителям органов,
осуществляющих управление в
сфере образования
муниципальных районов,
муниципальных округов и
городских округов
Нижегородской области**

на № _____ от _____

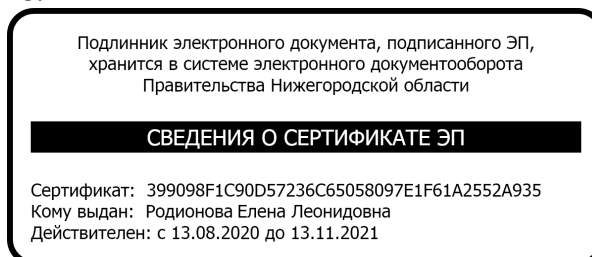
**О проведении конкурса
«Безопасное колесо»**

В целях реализации Плана работы министерства образования, науки и молодежной политики Нижегородской области, утвержденного приказом от 27 декабря 2019 г. № 316-01-63-2978, в условиях распространения коронавирусной инфекции (COVID - 19) областной фестиваль «Безопасное колесо» проводится дистанционно 20 - 23 октября 2020 г. в социальной сети Вконтакте в группе: «Центр профилактики детского дорожно-транспортного травматизма» <https://vk.com/club199055055>. Всем участникам до начала соревнований необходимо подписаться на группу «Центр профилактики детского дорожно-транспортного травматизма».

При проведении этапов конкурса необходимо руководствоваться методическими рекомендациями, а также учитывать положения санитарно-эпидемиологических правил СП 3.1/2.4.3598-20 «Санитарно-эпидемиологические требования к устройству, содержанию и организации работы образовательных организаций и других объектов социальной инфраструктуры для детей и молодежи в условиях распространения новой коронавирусной инфекции (COVID-19)», утвержденных постановлением Главного государственного санитарного врача Российской Федерации от 30 июня 2020 г. № 16, а также иных документов по вопросам противодействия распространению новой коронавирусной инфекции (COVID-19).

Приложение: на 10 л. в 1 экз.

Заместитель министра



Е.Л.Родионова

ПРИЛОЖЕНИЕ №1
к письму министерства образования,
науки и молодежной политики
Нижегородской области
от _____ № _____

**Методические рекомендации к
областному конкурсу «Безопасное колесо»**

Методические рекомендации разработаны с учетом проведения областного фестиваля «Безопасное колесо» в дистанционном формате с 20 - 23 октября 2020 г. в социальной сети Вконтакте в группе: «Центр профилактики детского дорожно-транспортного травматизма» <https://vk.com/club199055055>. Для участия в двух станциях Конкурса «Безопасное колесо» необходимо записать видеоматериалы.

Требования к видеоматериалам

Видеоматериалы прохождения каждого из этапов формируются в отдельные файлы с одной видеокамеры, с обзором видимости всей аудитории.

Название файла должно содержать название этапа, населенный пункт, краткое название школы, название отряда (Фигурное вождение_Павлово_МБОУ Школа 6_Светофор).

Видеоматериалы, должны быть размещены на Гугл.диске или Яндекс.диске, должны иметь следующие характеристики: видео и аудио FULL HD 1920x1080, 12000 кбит/сек. 25 кадров/сек. MPEG-4, 192 кбит/сек., 16 бит стерео, 48 кГц (В оргкомитет предоставляется только ссылка на Гугл.диск или Яндекс.диск).

Для съемки всех этапов используется только одна видеокамера.

Съемка всех конкурсов (кроме ««Вместе – за безопасность дорожного движения»») начинается с построения участников команды, задействованных в конкретном этапе, в одну шеренгу во главе с капитаном в установленной форме одежды.

В ходе построения:

- капитан команды объявляет состав команды, принимающей участие в этапе;
- для удостоверения личности, каждый участник команды называет свою фамилию, имя и отчество (при наличии).

После проведения построения команда приступает к выполнению этапа в соответствии с Условиями.

После окончания выполнения упражнений этапа и финиша команды старший секундометрист на этапе объявляет на камеру общий результат (количество повторений, баллов и время в зависимости от Условий этапа), полученный командой, и вносит их в протокол предварительных результатов.

Видеоролик должен отражать весь период выполнения упражнений этапа, без остановок, монтажа, склеек и т.п.

При обнаружении подобных случаев (монтаж, склейка) команда дисквалифицируется.

1. Конкурс «Вместе – за безопасность дорожного движения»»

Команда представляет видео запись театрализованной постановки на тему «Мы за безопасность на дорогах».

Запись этапа происходит с одной точки с обзором всей площадки выступления.

Продолжительность выступления – до 5-х минут.

Участвует вся команда – 6 человек (3 мальчика, 3 девочки).

Участники выступают в парадной форме ЮИД или единообразной форме (не допускается использование форменной одежды сотрудников Министерства внутренних дел РФ, а также фурнитуры: погоны, шевроны, эмблемы, кокарды и т.д.)

Выступление по теме: «Мы за безопасность на дорогах» иметь агитационно - пропагандистскую направленность на формирование у обучающихся образовательных организаций навыков культурного и безопасного поведения на улицах и дорогах.

Выступление проводится с использованием средств художественной самодельности в любой малой сценической форме. Допускается использование наглядной агитации, атрибутики, мультимедийного оборудования, музыкального сопровождения.

Запрещается использовать фонограммы с записанным голосом (фонограммы + 1).

В случае превышения отведенного времени (5 минут) начисляются штрафные баллы (за каждые лишние 10 секунд – 2 балла). При подведении результата штрафные баллы вычитаются из общего количества набранных очков за конкурс.

Видеоматериалы необходимо направить до 14 октября включительно по электронному адресу: centrddtt.no@mail.ru, (с пометкой «Безопасное колесо» визитная карточка; муниципальный район\городской округ; образовательная организация; название команды).

Команды, которые не предоставят видеоматериалы по данному этапу к указанному времени, снимаются с этапа.

Визитная карточка должна обязательно начинаться с представления команды: муниципальный район\городской округ, образовательная организация, название команды.

Критерии оценки:

- соответствие тематике конкурса;
- содержание;
- сценическая культура;
- художественное оформление;
- музыкальное оформление;

- массовость (обязательно);
- оригинальность.

2. Станция «Знатоки правил дорожного движения»

Состязание проводится методом программированного контроля знаний. Проводится в закрытом помещении (аудитории), в котором располагается 6 рабочих мест.

Запись этапа происходит с одной точки с обзором всей аудитории.

Каждое рабочее место должно быть оснащено компьютером или ноутбуком с выходом в Интернет. За каждым компьютером размещается 1 человек. В состязании одновременно участвуют 6 человек (3 мальчика, 3 девочки).

Руководители команд в аудиторию не допускаются.

Конкурсные состязания команд проводятся в следующем порядке:

- участники приглашаются в аудиторию и занимают места за указанным пронумерованном (от 1 до 6) компьютером;
- судья кратко напоминает участникам порядок и правила выполнения заданий.

По команде судьи участники включают мониторы, проходят по ссылке, которую организаторы получают заранее. Пройдя по ссылке (будет дана руководителю команды перед началом конкурса), участники увидят 6 билетов. В каждом билете по 20 вопросов.

Каждый участник выбирает себе один билет. Выбор двумя или несколькими участниками одного и того же билета запрещен.

Выбрав один из билетов, по команде судьи, все участники одновременно приступают к выполнению задания. Участники должны дать как можно больше правильных ответов.

Время выполнения - 15 минут.

После окончания отведенного времени на выполнение задания, тест закрывается автоматически.

Информация о правильности ответов на вопросы билета и общий результат будут отображены на экране монитора компьютера участника только по окончании ответа на все вопросы билета либо по истечении установленного времени. Так же каждый участник увидит процентное выполнение своего задания.

Задания на знание ПДД включают в себя следующие тематические блоки:

- «Правила проезда регулируемых и нерегулируемых перекрестков велосипедистом»;
- «Правила перехода проезжей части по регулируемым и нерегулируемым пешеходным переходам»;
- «Дорожные ситуации (ловушки) при движении пешеходов»;

- «Использование световозвращающих элементов участниками дорожного движения»;
- «Правила перевозки детей в салоне легкового автомобиля и общественного транспорта»;
- «Безопасные участки для движения велосипедистов»;
- «Запреты на дороге для велосипедистов старше»;
- «Слепая зона» при движении велосипедистов»;
- «Знание дорожных знаков, их групп и значений».

Команда – победитель на станции определяется по наибольшему проценту выполнения задания всеми участниками.

При равенстве результатов между двумя командами, предпочтение отдается команде, суммарный возраст участников которой ниже.

Результаты участников каждой команды вносятся в итоговый протокол станции, который будет размещен на сайте ГБУ ДО РЦ «Вега»

3. Станция «Знание основ оказания первой помощи»

Состязание проводится методом программированного контроля знаний. Проводится в закрытом помещении (аудитории), в котором располагается 6 рабочих мест.

Запись этапа происходит с одной точки с обзором всей аудитории.

Каждое рабочее место должно быть оснащено компьютером или ноутбуком с выходом в Интернет. За каждым компьютером размещается 1 человек. В состязании одновременно участвуют 6 человек (3 мальчика, 3 девочки).

Руководители команд в аудиторию не допускаются.

Конкурсные состязания команд проводятся в следующем порядке:

- участники приглашаются в аудиторию и занимают места за указанным компьютером;
- судья кратко напоминает участникам порядок и правила выполнения заданий.

По команде судьи участники включают мониторы, проходят по ссылке, которую организаторы получают заранее. Пройдя по ссылке, участники увидят 6 билетов. В каждом билете по 20 вопросов.

Каждый участник выбирает себе один билет. Выбор двумя или несколькими участниками одного и того же билета запрещен.

Выбрав один из билетов, по команде судьи, все участники одновременно приступают к выполнению задания. Участники должны дать как можно больше правильных ответов.

Время выполнения - 15 минут.

После окончания отведенного времени на выполнение задания, тест закрывается автоматически.

Информация о правильности ответов на вопросы билета и общий результат будут отображены на экране монитора компьютера участника

только по окончании ответа на все вопросы билета либо по истечении установленного времени. Так же каждый участник увидит процентное выполнение своего задания.

Задания на знание основ оказания первой помощи включают в себя следующие тематические вопросы:

- знание основ оказания первой помощи при различных видах кровотечений, их признаки;
- знание основ оказания первой помощи при различных видах переломов, их признаки;
- знание основ оказания первой помощи при различных степенях ожогов, их признаки;
- знание основ оказания первой помощи при различных степенях отморожений, их признаки;
- знание основ оказания первой помощи при различных видах ран, их признаки;
- знание основ оказания первой помощи при травмах различных частей тела: головы, грудной клетки, живота, позвоночника;
- знание простых повязок и места их наложения;
- знание основных частей тела человека;
- знание материалов и препаратов, содержащихся в автомобильной аптечке.

Команда – победитель на станции определяется по наибольшему проценту выполнения задания всеми участниками.

При равенстве результатов между двумя командами, предпочтение отдается команде, суммарный возраст участников которой ниже.

Результаты участников каждой команды вносятся в итоговый протокол станции, который будет размещен на сайте ГБУ ДО РЦ «Вега».

4. Станция «Фигурное вождение велосипеда»

Состязание проводится на открытой площадке или в спортивном зале. При этом должно быть пять видов препятствий. Очередность прохождения этапов определяет проводящая сторона.

Запись этапа происходит с одной точки с обзором всей площадки прохождения этапа.

В состязании принимают участие 2 человека из команды (1 мальчик, 1 девочка).

Время на команду 10 минут.

Состязания на станции проводятся в следующем порядке:

- по команде судьи станции участники приглашаются в техническую зону для проведения инструктажа

- каждый участник должен быть со своим велосипедом (диаметр колеса не менее 50 и не более 61 см, ширина протектора от 40 до 50мм. тормоза ручные или комбинированные) и в защитных средствах (шлем, наколенники, налокотники)
- судья кратко напоминает участникам порядок прохождения станции и правила выполнения заданий
- в каждом заезде принимает участие только один человек
- по команде судьи участник выходит на старт, проходит дистанцию
- финиширует участник там же, где был дан старт

За соблюдением правил прохождения наблюдает судья, который фиксирует ошибки каждого участника и заносит в протокол.

Судья на финише заносит время участника в протокол.

Команда – победитель определяется по наименьшему количеству штрафных баллов.

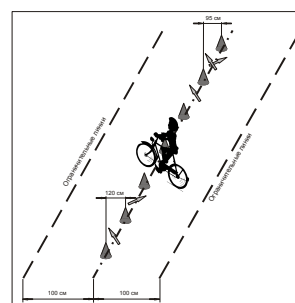
При равенстве штрафных баллов между двумя командами, преимущество отдается команде, затратившей меньше время на выполнение задания.

Этапы станции «Фигурное вождение велосипеда». «Слалом»

Используются стойки на основании или конусы. Основание – утяжеленный цилиндр диаметром 15 см. и высотой 10 см. К центру основания крепится полая металлическая или пластиковая трубка. Общая высота стойки от 130 до 170 см. Расстояние между первой и второй стойками 120 см. Каждое следующее расстояние между стойками уменьшается на 5 см (2 и 3 – 115 см, 3 и 4 – 110 см, 4 и 5 – 105 см, 5 и 6 – 100 см, 6 и 7 – 95 см). Ширина трассы при выполнении упражнения обозначена ограничительными линиями, нанесенными на расстоянии 100 см с каждой стороны от оси конусов.

Всего в препятствии используется не более 7 стоек.

Участник проезжает между стойками, поочередно огибая каждую с правой или левой стороны и стараясь не задеть их. Возможно использование конусов.



Штрафные очки начисляются за:

Пропуск препятствия	25
Смещение или касание стойки (конуса)	1
Падение стойки (конуса)	2
Пропуск стойки (конуса)	3
Касание земли одной ногой (за каждое)	3
Выезд за пределы трассы	4
Падение с велосипеда (касание земли двумя ногами одновременно)	5

«Прицельное торможение»

Длина коридора на 5 см больше велосипеда. Ширина коридора 80 см. Контур очерчивается линиями. По углам элемента устанавливаются конусы. На верхнюю часть выездных конусов кладется планка (полая металлическая или пластиковая трубка) длиной не менее 80 см.

Участник, заезжая в коридор, должен произвести торможение велосипеда, максимально приблизив переднее колесо к планке (стоп-линии), но не сбив ее (не наезжая на стоп-линию).



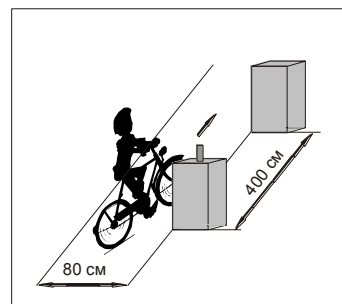
Штрафные очки начисляются за:

Пропуск препятствия	25
Нога или ноги находятся за пределами ограждения	1
Велосипед находится за пределами ограждения	2
Падение планки	3
Падение с велосипеда (касание земли двумя ногами одновременно)	5

«Перенос предмета» или «Перенос стакана с водой»

Используются две стойки, которые состоят из тяжелого основания, полой пластиковой трубы, с прикрепленными на их верхней части чашами или тумбы (столы). Высота стоек 120 см, высота тумбы 70 см. Переносимый предмет – теннисный мяч или стакан с водой. Расстояние между стойками, тумбами не менее 3 м. Ширина трассы при выполнении упражнения – 80 см.

Участник подъезжает к стойке, в чаше которой находится предмет. Берет предмет в правую (левую) руку и, держа его в руке, доезжает до следующей стойки, в чашу которой кладет предмет. Или перевозит с тумбы на тумбу стакан с водой.



Штрафные очки начисляются за:

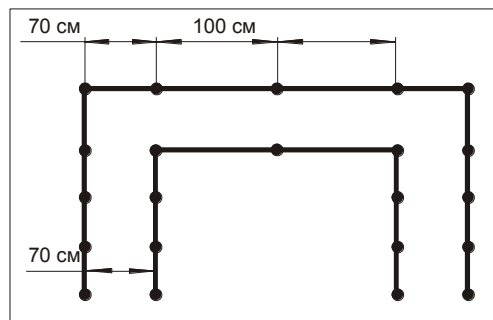
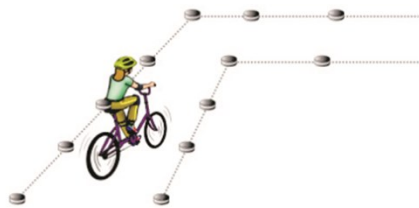
Проезд мимо стойки, тумбы с предметом	25
Падение предмета, стакана с водой по время движения	2
Касание велосипеда рукой, держащей предмет	2
Падение предмета с конечной стойки, тумбы (предмет не положен в чашу), разлилась вода из стакана	3
Падение стойки	3
Выезд за пределы трассы	3
Касание земли одной ногой (за каждое)	3
Падение с велосипеда (касание земли двумя ногами одновременно)	5

«Кривая дорожка»

Используются фишки (брусочки) диаметром до 10 см и высотой до 12 см. Необходимо не менее 20 фишек, которые устанавливаются, образуя габаритную букву «П». Расстояние между фишками 70 см, ширина габаритного коридора 70 см. Длина верхней перекладины образованной габаритной буквой «П» 340 см. Расстояние между 1 и 2 фишками верхней перекладины 70 см, между 2,3 и 3, 4 – 100 см.

При отсутствии фишек допускается использование нанесенной мелом разметки.

Участник проезжает по дорожке из фишек (брусков), стараясь их не коснуться.



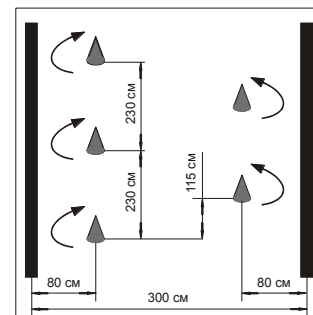
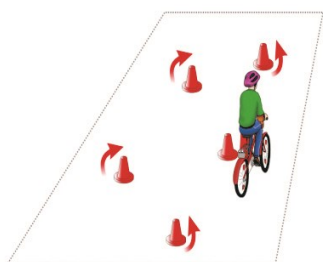
Штрафные очки начисляются за:

Пропуск препятствия	25
Каждый сдвиг (падение) фишки (наезд на линию разметки)	3
Выезд за пределы габаритов препятствия (за каждый)	3
Касание земли одной ногой (за каждое)	3
Падение с велосипеда (касание земли двумя ногами одновременно)	5

«Узор из конусов»

Используются дорожные конусы в количестве 5 штук, которые устанавливаются на площадке длиной 460 см и шириной 300 см. Расстояние между конусами и ограничительными линиями – 80 см. Расстояние от 1 до 2 конуса – 115 см, от 1 до 3 конуса – 230 см.

Участник проезжает между всеми конусами по порядку, стараясь их не задеть и не выехать за габариты площадки.



Штрафные очки начисляются за:

Пропуск препятствия	25
Смещение или касание конуса (за каждый)	1
Падение конуса (за каждый)	2
Пропуск конуса	2
Выезд за пределы габаритов препятствия (за каждый)	2
Касание земли одной ногой (за каждое)	3
Падение с велосипеда (касание земли двумя ногами одновременно)	5

Порядок определения победителей

По завершении работы на всех станциях заполняется итоговый протокол фестиваля «Безопасное колесо», который будет размещен на сайте ГБУ ДДО РЦ «Вега»

Команда – победитель в общем зачете определяется по наименьшей сумме мест, занятых на всех станциях.

При равенстве баллов между двумя командами, преимущество отдается команде, показавшей лучший результат на станции «Знатоки правил дорожного движения».

Команды, не имеющие результата по одному из видов программы, занимают места после команд с полным зачетом.