

ВСЕРОССИЙСКАЯ ОЛИМПИАДА ШКОЛЬНИКОВ ПО ОСНОВАМ БЕЗОПАСНОСТИ  
ЖИЗНЕДЕЯТЕЛЬНОСТИ 2023–2024 уч. г.  
ШКОЛЬНЫЙ ЭТАП. 9 КЛАСС.

**КЛЮЧИ К ЗАДАНИЯМ И КРИТЕРИИ ОЦЕНИВАНИЯ.**

Время выполнения 90 мин. Максимальное количество баллов – 100

**Таблица ответов на тестовые задания теоретического тура**

№ тестового задания	Верный ответ	№ тестового задания	Верный ответ
1	г	8	а, в
2	б	9	в, г
3	в	10	б, в
4	г	11	а, в
5	а	12	в, г
6	а, д	13	б, г
7	а, в	14	а, г
		15	б, в

**За каждый верный ответ начисляется 2 балла, максимально 50 баллов**

**Задание 1.**

В жилом доме возник пожар. На Ваших глазах из очага пожара выбежал человек в горячей одежде. Горит рубашка в области спины. Как оказать первую помощь пострадавшему?

**Заполните таблицу, отмечая знаком «+» мероприятия, которые необходимо выполнить для оказания первой помощи, и знаком «-» – мероприятия, которые запрещены, если у пострадавшего в месте ожога отмечаются целые и лопнувшие пузыри.**

Необходимо выполнить, отметить «+»	Мероприятия первой помощи	Нельзя делать, отметить «-»
+	1. Устранить действие повреждающего агента (потушить одежду),	
+	2. Уложить пострадавшего на живот	
	3. Убрать с места повреждения пригоревшую к тканям одежду	-
	4. Вскрыть образовавшиеся пузыри	-
+	5. Наложить чистую сухую ткань на место ожога	
	6. Приложить холодную мокрую ткань на место ожога	-
+	7. Приложить холод поверх ткани (повязки)	
+	8. Дать обильное питье	
	9. Смазать место ожога	

	маслом (жиром)	
+	10. Вызвать скорую медицинскую помощь	

Максимум за задание 20 баллов.

**Оценка задания.** Максимальная оценка за правильно выполненное задание – **20 баллов**, при этом:

- за каждую верную пометку к мероприятию начисляется по **2 балла**;
- при отсутствии правильных ответов баллы не начисляются.

**Задание 2. Опишите порядок действий при получении распоряжения на проведение эвакуации.**


**Вариант ответа**





1. **Собрать необходимые личные вещи и документы** (паспорт, свидетельство о рождении, постельные принадлежности, набор медикаментов и 2-3-суточный запас продуктов питания).
2. Уложить все вещи в сумку, **прикрепить к сумке ярлычок с указанием фамилии, имени и отчества, постоянного адреса жительства.**
3. **Подготовить средства индивидуальной защиты** (если они были выданы) или простейшие средства защиты **органов дыхания и кожи** (респиратор, ватно-марлевую повязку, плащ, сапоги и т. д.).
4. **Подготовить удобную обувь**, которая не натирает ноги и соответствует сезону и погоде.
5. **Отключить при выходе из квартиры газ, электроприборы, перекрыть воду, предупредить соседей.**
6. **Оказать помощь пожилым людям и детям.**
7. **Прибыть к указанному сроку на сборный эвакуационный пункт.**
8. **Пройти регистрацию.**

**Оценка задания.** Максимальная оценка за правильно выполненное задание – **20 баллов**, при этом:

- за каждое правильно указанное действие начисляется **по 2 балла**;
- ключевые слова выделены жирным шрифтом, возможно использование слов-синонимов или же словосочетаний, близких по смыслу, не искажающих смысл действий;
- при указании всех действий дополнительно начисляется **4 балла**;
- при отсутствии правильных ответов баллы не начисляются.

**Задание 3. Впишите в таблицу название вида костра.**

	<b>Колодец</b>
---	----------------

	<p style="text-align: center;"><b>Нодья</b></p>
	<p style="text-align: center;"><b>Полинезийский</b></p>
	<p style="text-align: center;"><b>Звёздочка</b></p>
	<p style="text-align: center;"><b>Шалаш</b></p>

**Оценка задания.** Максимальная оценка за правильно выполненное задание – **10 баллов**, при этом:

- за каждое правильно указанное название начисляется по **2 балла**;
- при отсутствии правильных ответов баллы не начисляются.