




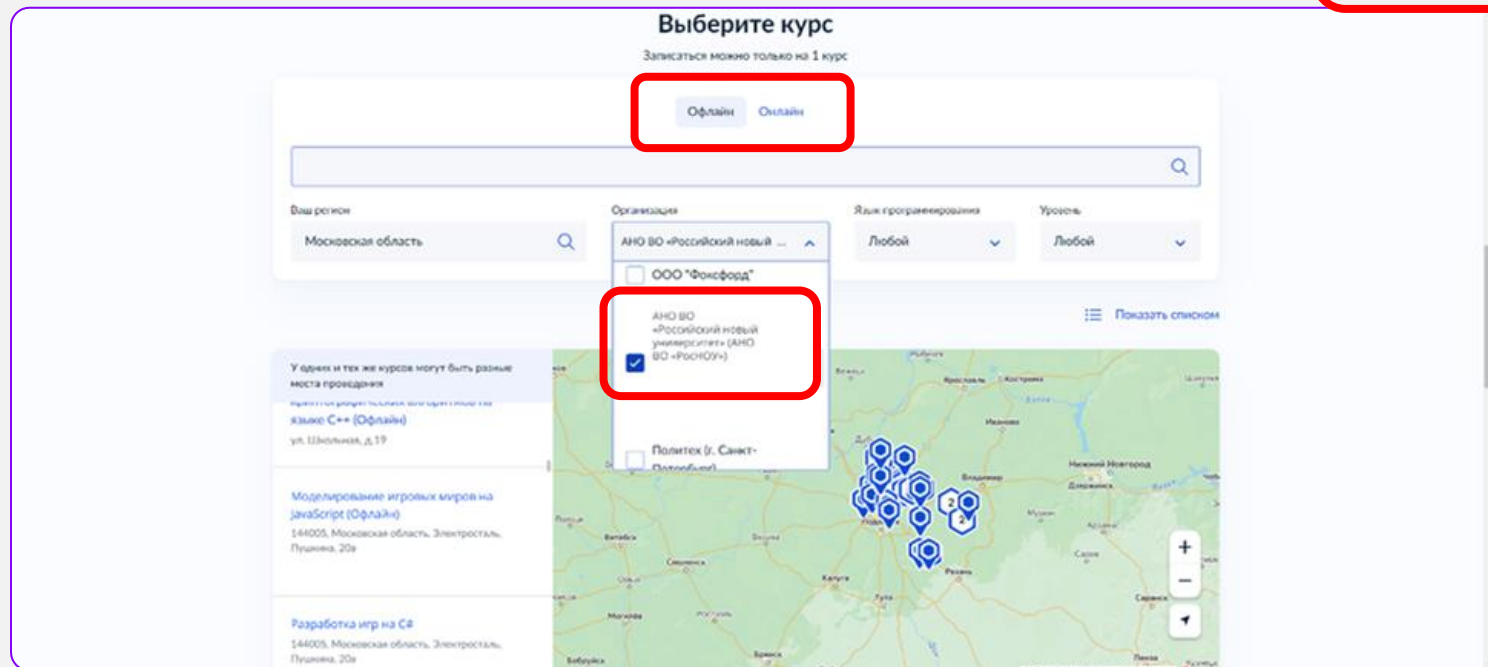
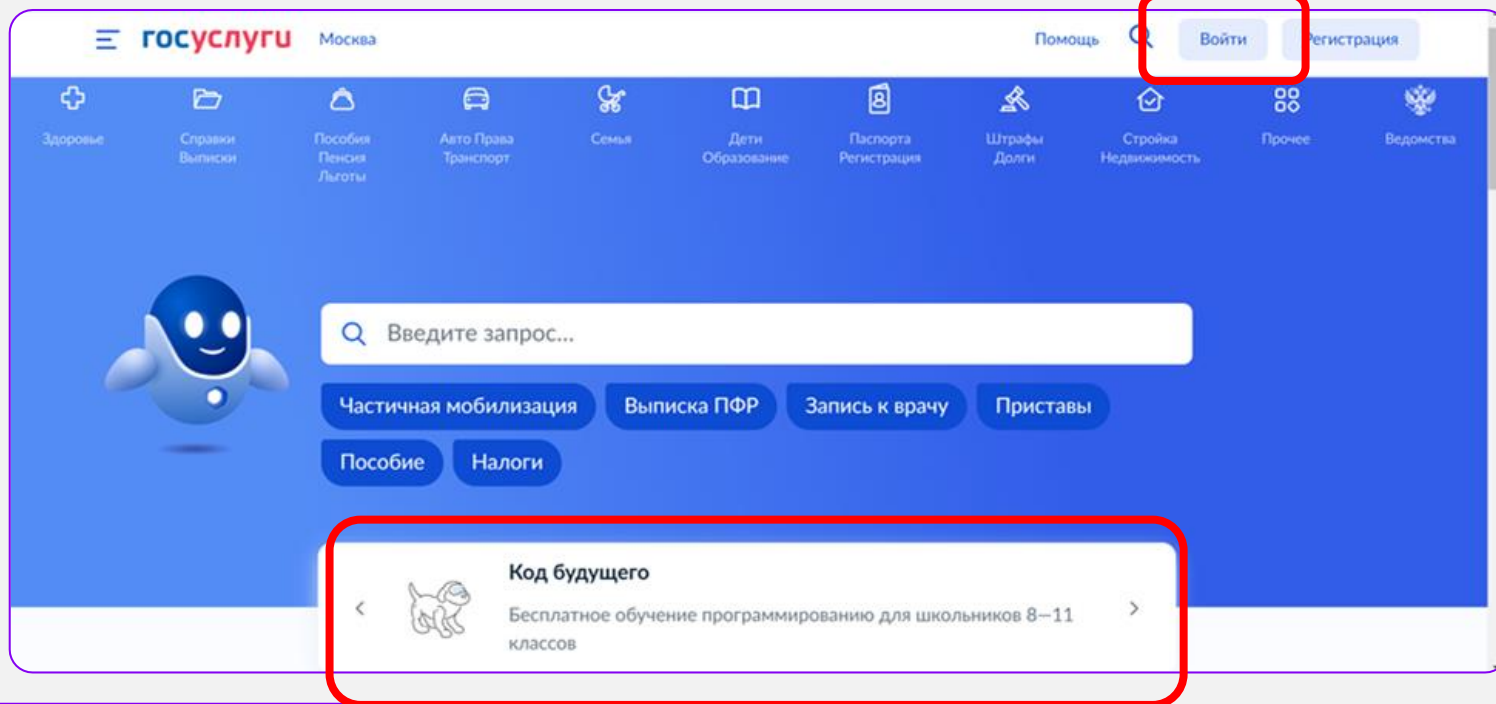
Инструкция

для регистрации на образовательные
курсы по проекту «Код будущего»

Приготовьте паспортные данные и справку из школы (фото или сканированную копию в электронном виде), подтверждающую ваше обучение (выдается в школе по запросу школьника, можно уточнить у классного руководителя)

1

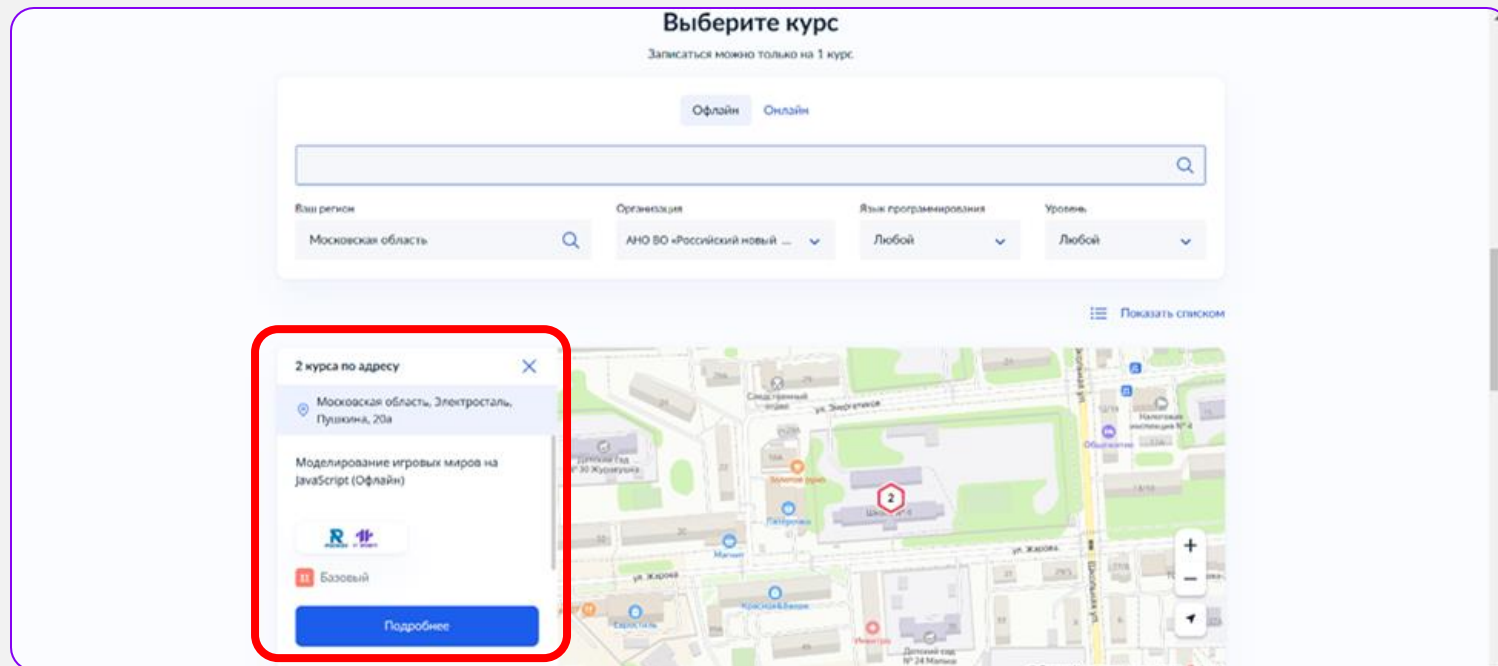
Авторизуйтесь на Госуслугах. Нажмите «Код будущего»



2


Опуститесь до «Выберите курс»

- Выберите форму обучения: «Офлайн» или «Онлайн»
- При выборе «Офлайн» выбирайте организацию АНО ВО «Российский новый университет»



3.1

При выборе формы «Офлайн» укажите ваш регион и найдите нужную школу на карте

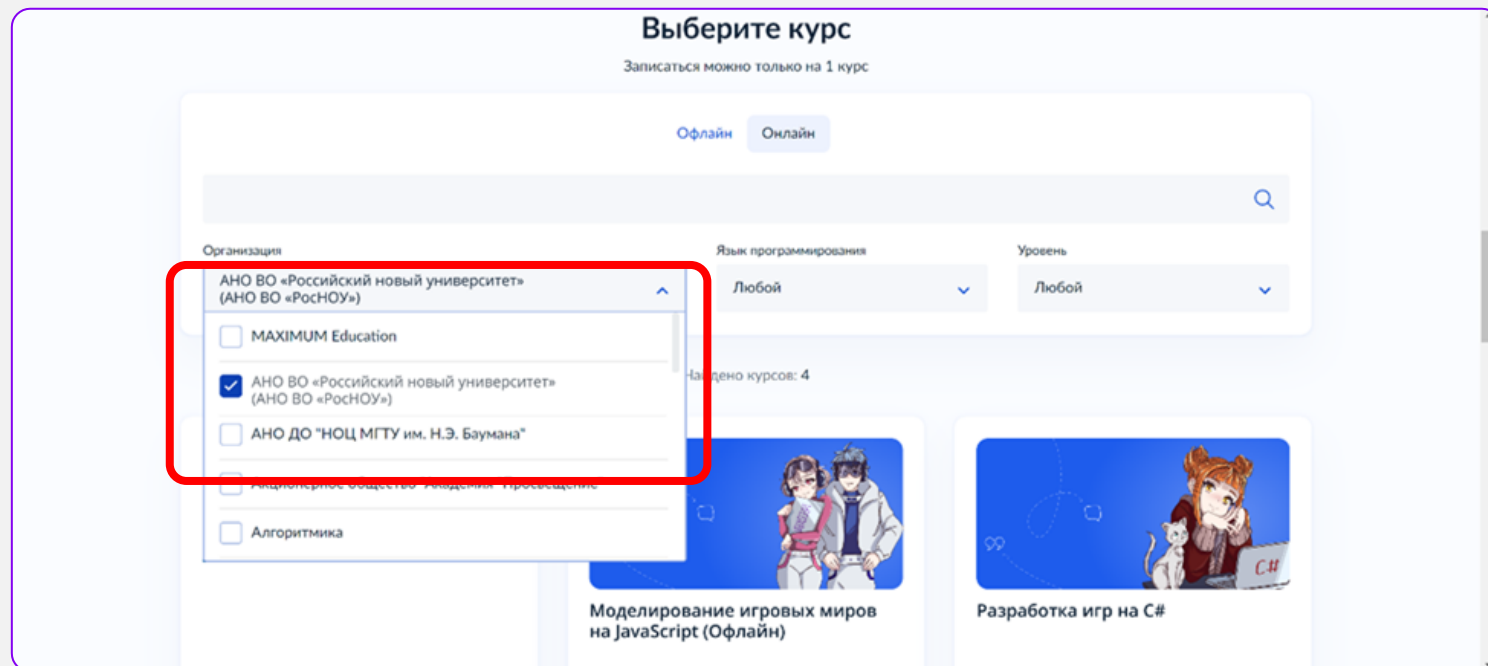


Слева выберите понравившийся курс и нажмите «Подробнее»



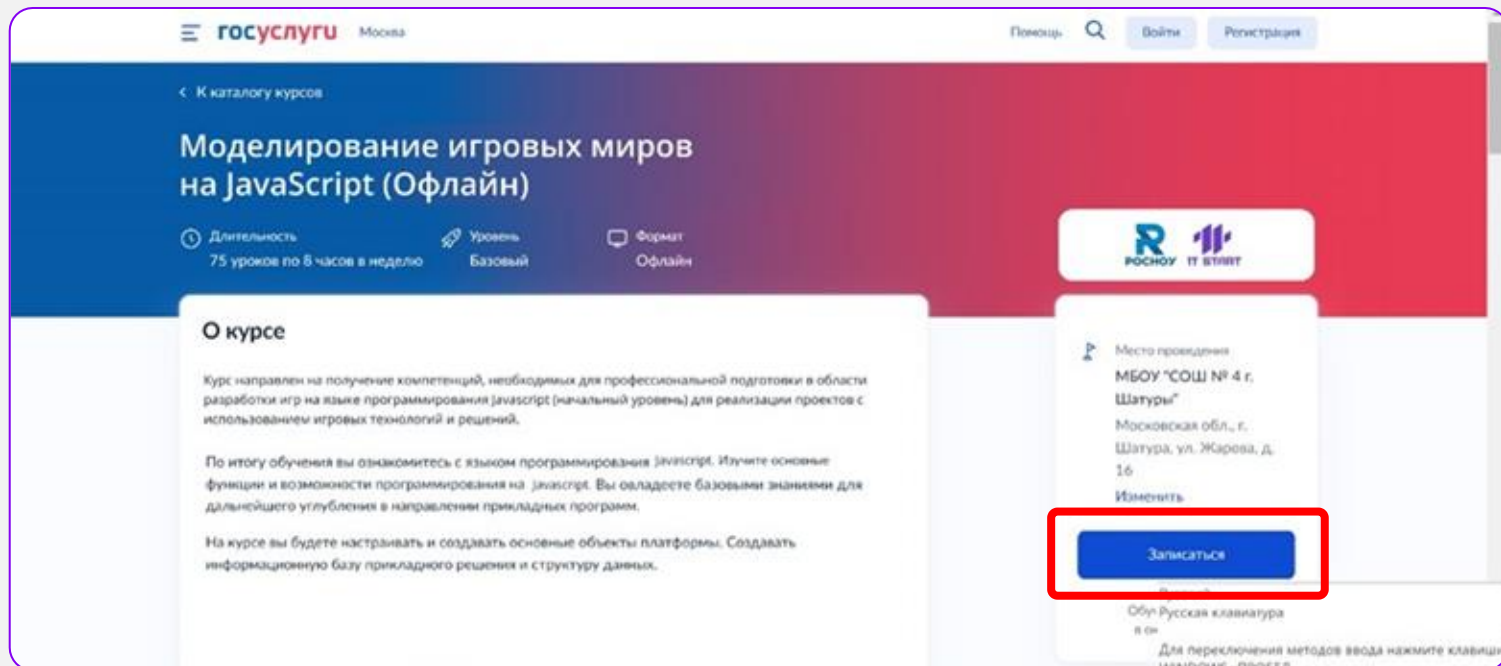
3.2

При выборе формы «Онлайн» укажите организацию АНО ВО «Российский новый университет»
Выберите понравившийся вам курс



4

На странице курса нажмите
«Записаться»



Госуслуги Москва

Заявления Документы Платежи Помощь Евгений Н. НЕ

Кто заполняет анкету?

Школьники старше 14 лет могут заполнить анкету самостоятельно, войдя со своей учётной записью, или попросить родителей

За школьников младше 14 лет заявление может подать один из родителей или другой законный представитель, например опекун

Сам школьник

Если исполнилось 14 лет



Один из родителей



Другой законный представитель



5

Выберите роль
заполняющего заявку



Заявления | Документы | Платежи | Помощь | Евгений Н. НЕ

[Назад](#)

Что нужно для заполнения анкеты

- Паспортные данные
- Справка об обучении в школе


Что будет дальше

- После отправки анкеты нужно будет пройти тестирование. Инструкция по прохождению придёт вместе с результатами рассмотрения анкеты – на электронную почту и в личный кабинет
- После тестирования дождитесь результатов – они придут на электронную почту и в личный кабинет
- Если по результатам теста уровень подготовки подтвердится, можно начинать обучение. Если нет – вы сможете выбрать другой курс или получите бесплатный электронный курс для самостоятельного изучения

[Перейти к заполнению](#)

6

Нажмите «Перейти к заполнению»



7

Проверьте паспортные данные и нажмите «Верно»

Заявления | Документы | Платежи | Помощь | Евгений Н. НЕ

[Назад](#)

Проверьте ваши данные

Имя: Евгений Владимирович

Дата рождения: 20/05/1980

СНИЛС: 503-603-488-76

Паспорт РФ

Серия и номер: 4003-000000

Дата выдачи: 04/06/2010

Клиент: Управление ФМС России по г. Москве по району Мещеряковское

Код подразделения: 4003-000000

Место рождения: Московская

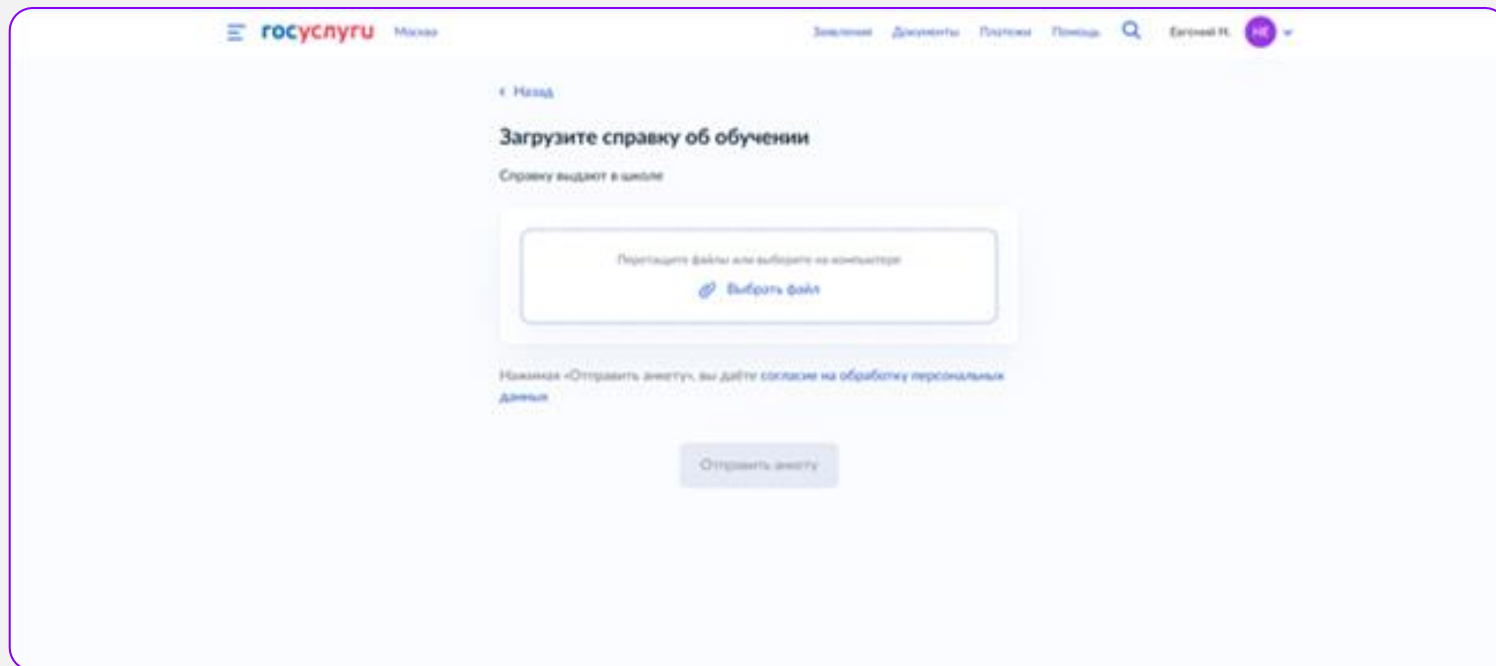
[Подтвердить](#)

[Верно](#)

8

Загрузите фото или скан справки из школы

После этого в течение 2 дней на почту (на которую вы зарегистрированы на Госуслугах) придет письмо от LEADER-ID (Код будущего) со ссылкой на прохождение входного тестирования



БУДУЩЕГО



Здравствуйте!

Спасибо за интерес к обучению в проекте «Код будущего»!

Для определения уровня вашей подготовки переходите на сайт вступительного испытания.

Для авторизации на сайте образовательной организации вам понадобится учетная запись к цифровой платформе Университета 2035 - оператора проекта «Код будущего»

При авторизации по кнопке «Войти через У2035» используйте логин и пароль от **учётной записи на платформе Leader-ID**.

Логин: [REDACTED]

Пароль: [REDACTED]

[Вступительное испытание](#)

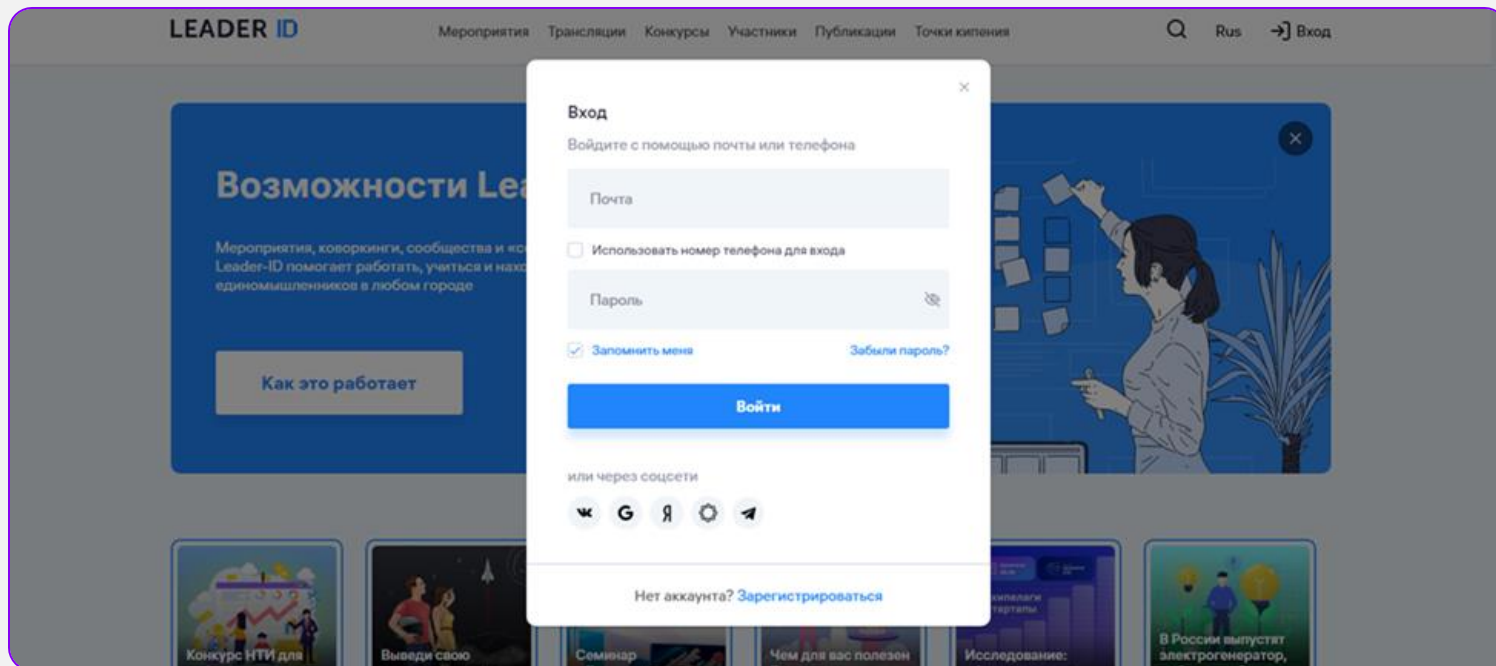
По вопросам прохождения вступительного испытания и работы сайта образовательной организации обращайтесь в образовательную организацию выбранного вами курса.

Команда «Код будущего»

9

Отслеживайте письмо от LEADER-ID на вашей почте

Нужно пройти по ссылке и авторизоваться на сайте LEADER-ID, вписав логин и пароль из этого письма (если ранее не регистрировались)



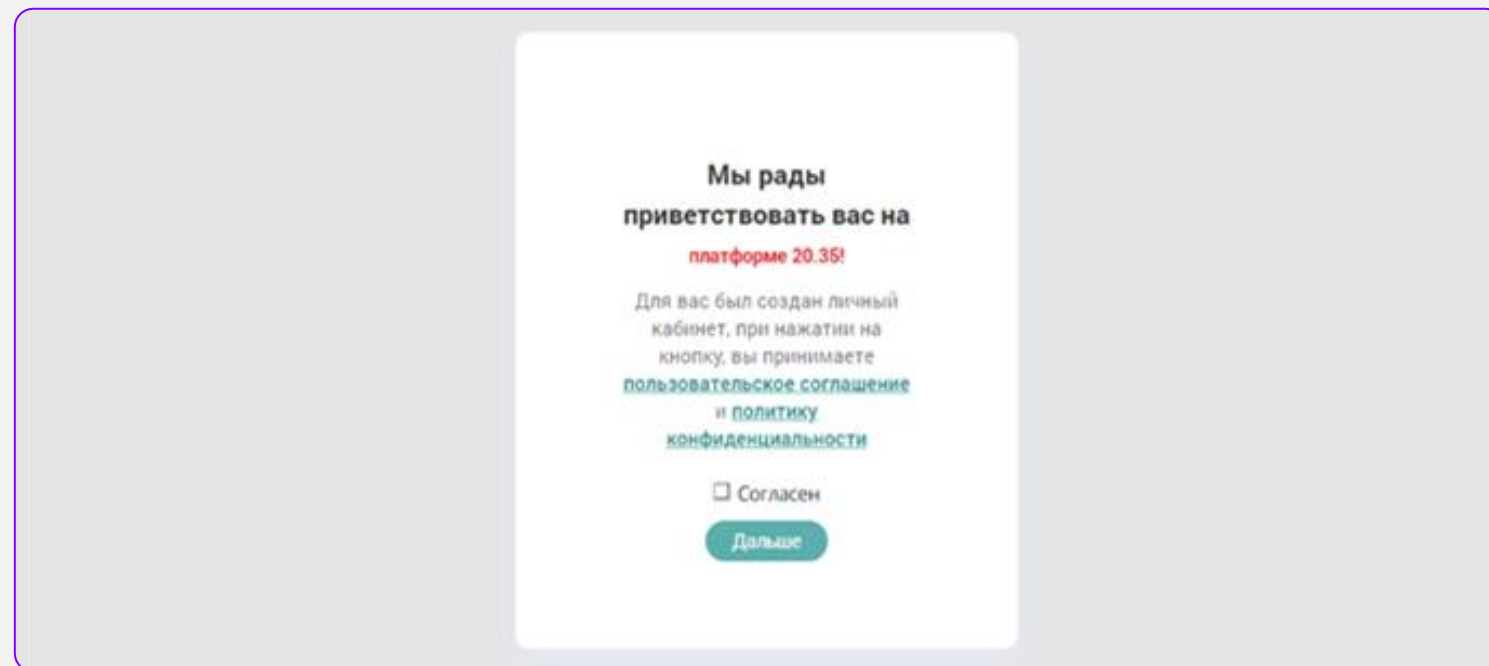
9.1

Впишите логин и пароль из письма, нажмите «Войти»



9.2

Поставьте галочку «Согласен», нажмите «Дальше»



9.3

Нажмите «Разрешить»



Приложение «АНО ВО «Российский новый университет» запрашивает разрешение на предоставление данных и передачу результатов прохождения активности о пользователях у Университета НТИ «20.35»

Отмена

Разрешить

Добро пожаловать на вступительное испытание для отбора на образовательную программу в рамках проекта «Код будущего»!

Укажите язык программирования, с которым вы хорошо знакомы (изучали, понимаете как писать или проверять код на нем)

Выберите из списка

Укажите класс, в котором вы учитесь

Класс

Далее



10

После этого вы попадете на страницу прохождения вступительного испытания

Если по какой-то причине переход на страницу испытания не осуществился, пройдите еще раз по ссылке в письме «Вступительные испытания»



Приятной
вам учебы!